

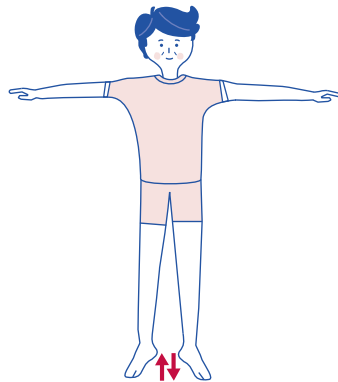
Übungen für starke Venen



Bewegung ist ein wichtiger Faktor für die Venengesundheit. Aus diesem Grund sollten gerade die Fuß- und Beinmuskeln gebraucht werden, denn so werden auch die Venen fit gehalten. Hier finden Sie einfache Venenübungen, die Sie zuhause oder auf der Arbeit in der Pause durchführen können.

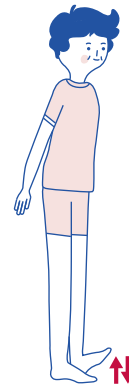
Fußwippe

Stellen Sie sich gerade hin. Dann heben und senken Sie die Fersen. Die Übung 10 Mal wiederholen.



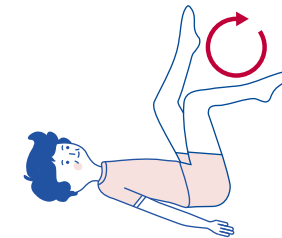
Zehenspitzen heben

Stellen Sie sich gerade hin. Abwechselnd heben Sie dann die Zehenspitzen an. Beide Seiten 10 Mal wiederholen.



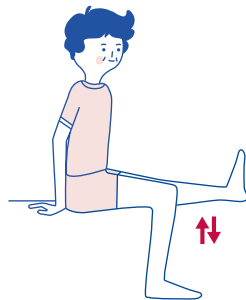
Radfahren in der Luft

Legen Sie sich auf den Rücken und fahren Sie dann in der Luft Fahrrad für etwa 30 Sekunden. Wiederholen Sie die Übung nach einer kurzen Pause.



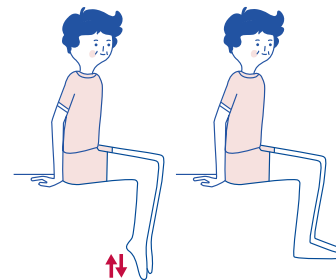
Füße beugen und strecken

Setzen Sie sich am besten auf einen stabilen Hocker ohne Lehne. Halten Sie den Rücken gerade und schließen Sie die Beine. Ober- und Unterschenkel sollten einen 90-Gradwinkel bilden. Dann den Fuß abwechselnd nach vorn strecken und wieder zum Schienbein ziehen. Mit dem anderen Fuß wiederholen. Je 10 Wiederholungen.



Fußwippe im Sitzen

Die Fersen so weit wie möglich anheben, so dass die Zehenspitzen noch den Boden berühren. Dann langsam senken und nun die Zehenspitzen nach oben ziehen. 10 Mal wiederholen.



Fußkreisen in der Luft

Legen Sie sich auf den Rücken und heben Sie zunächst ein Bein im 90-Gradwinkel an. Dann kreisen Sie mit dem Fuß abwechselnd nach innen und nach außen. Wechseln Sie danach das Bein. Wiederholen Sie die Übung mit jedem Fuß 10 Mal.

